Mit einer Fernbedienung lassen sich mehrere Leva Leuchten programmieren. Stehen diese im gleichen Winkel, dann sogar in einem Zuge.

Einstellmöglichkeiten

Bewegungsmelder: Die Leva Leuchte mit ihrem integrierten Bewegungssensor reagiert schnell auf Bewegungen. Sie schaltet sich automatisch ein und nach der eingestellten Zeit wieder aus. Sie bringt sofort ihre volle Lichtleistung ohne Aufwärmzeit.

Dämmerungssensor: Bei der Leva Leuchte mit Sensor können Sie 10 Lux oder 50 Lux einstellen.

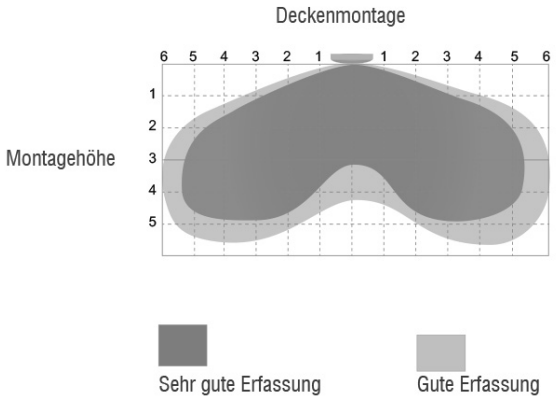

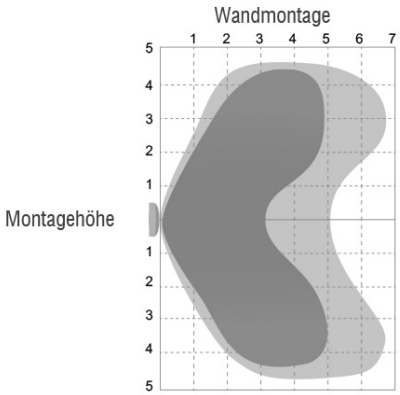

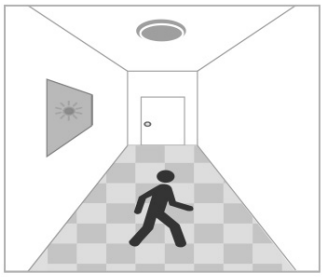

Bei ausreichendem Tageslicht bleibt das Licht auch bei erkannter Bewegung AUS

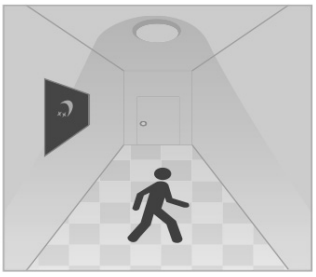

Bei unzureichendem Tageslicht schaltet sich das Licht bei erkannter Bewegung EIN

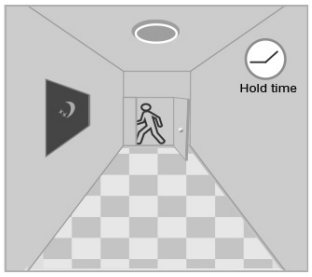

Nachlaufzeit: Nach der letzten Bewegungserkennung und nach Ablauf der eingestellten Nachlaufzeit schaltet sich das Licht AUS.

Bedienungsanleitung der Fernbedienung

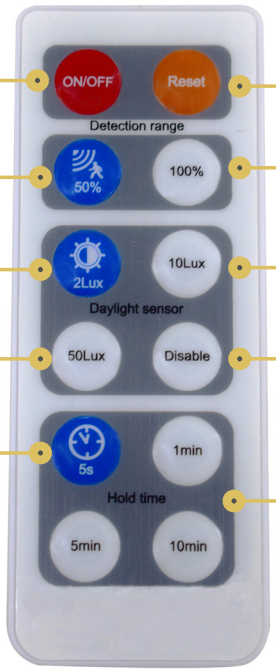

Ein-Ausschalten der Leuchte

Leuchte auf Werkeinstellung zurücksetzen.

Testknopf für Bewegungsmelder

Bewegungsmelder einschalten oder deaktivieren

Testknopf für Dämmerungssensor

Leuchte schaltet automatisch bei einer Helligkeit von 10% des Tageslichts ein

Leuchte schaltet automatisch bei einer Helligkeit von 50% des Tageslichts ein

Dämmerungssensor deaktivieren

Testknopf für die Zeiteinstellung des Bewegungsmelders

Definition der Brenndauer
Die Leuchte brennt 1 Min., 5 Min. oder 10 Min. Danach schaltet sie automatisch aus.