Nova Aufbauleuchte On-Off und DALI– Montageanleitung

Allgemeine Hinweise

- Die Hinweise der Montage- und Betriebsanleitung sind vor der ersten Inbetriebnahme zu beachten.
- Bei fehlerhafter Installation erlischt der Garantieanspruch.
- Wartung oder Reparaturen an der Leuchte sind nur durch die Verolight AG oder einen autorisierten Service-Partner durchzuführen.



Sicherheitshinweise

- Die Installation darf nur durch Elektrofachkräfte erfolgen.
- Das Gerät ist bestimmungsgemäss und nur in einwandfreiem, unbeschädigtem Zustand zu betreiben.
- Für die Installation und den Betrieb des Geräts sind die nationalen Sicherheits- und Unfallverhütungsvorschriften zu beachten.

Entsorgungshinweise

- Die Leuchte kann an den Händler zurückgegeben werden oder ist gemäss den nationalen Bestimmungen zu entsorgen.



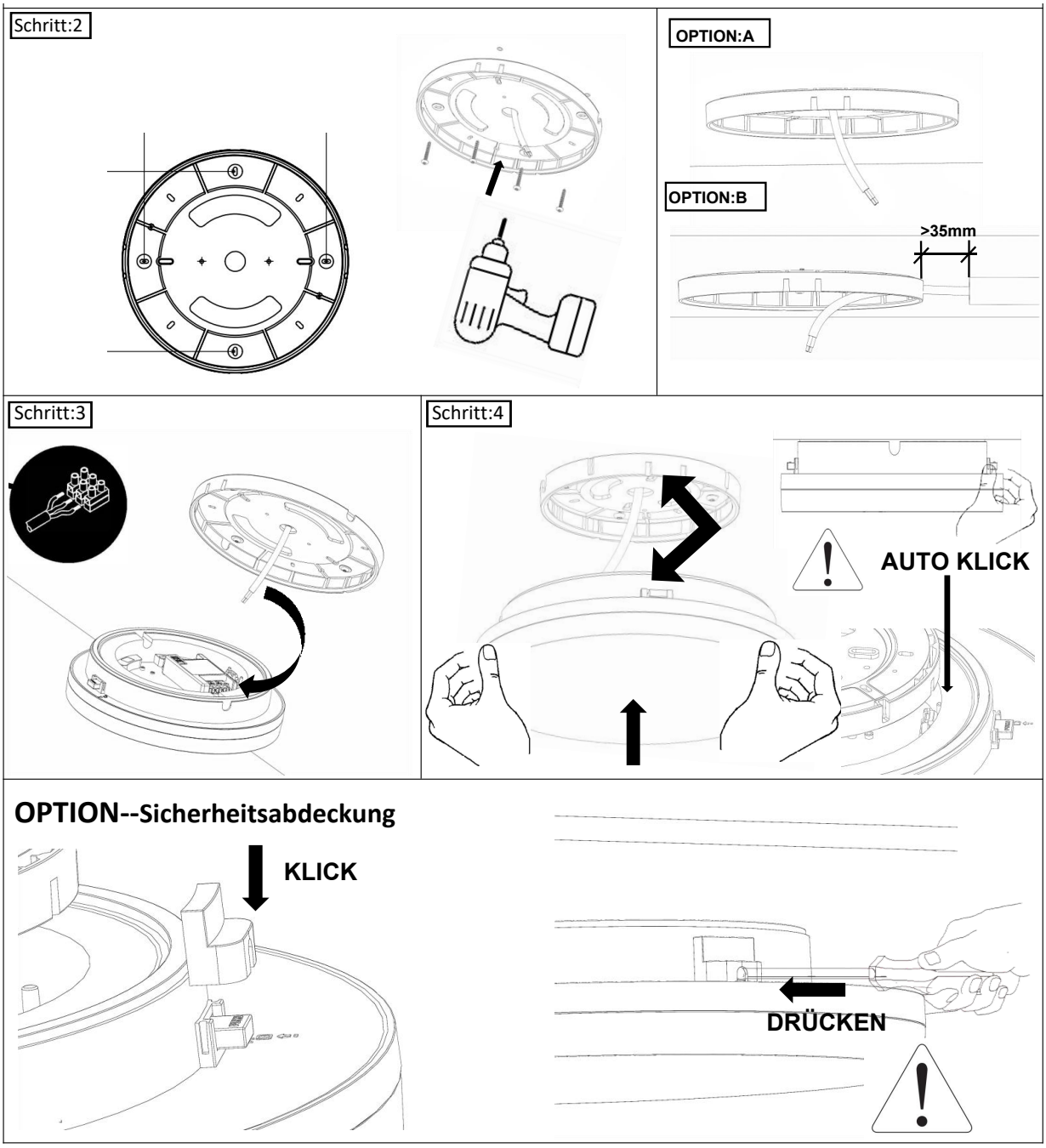

I. VERDRAHTUNGSSCHEMA On-Off: Lichtfarbe und Leistung einstellbar

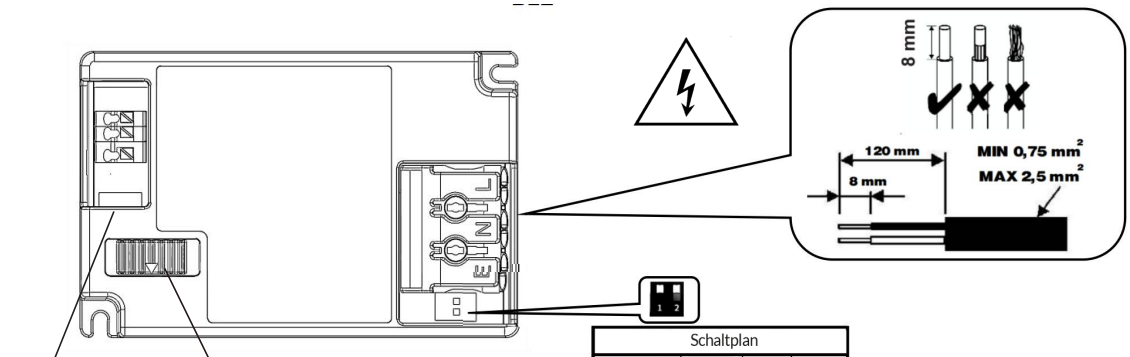



C = Kaltweiss
CW = Neutralweiss
W = Warmweiss

Soft-Start Funktion
On-Off: Ein-Aus Funktion (Werkseinstellung)
18S: 18 Sekunden von 0 bis 100 %
10S: 10 Sekunden von 0 bis 100 %

Schaltplan			
Leistung	I out	1	2
10 W	140 mA	-	-
15 W	200 mA	ON	-
20 W	280 mA	ON	ON

II. VERDRAHTUNGSSCHEMA DALI: Lichtfarbe einstellbar

C = Kaltweiss
CW = Neutralweiss
W = Warmweiss

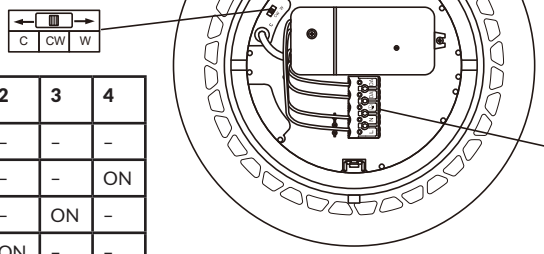

Pout	SEC	1	2	3	4
12 W	250 mA	–	–	–	–
17 W	350 mA	–	–	–	ON
19 W	400 mA	–	–	ON	–
20 W	450 mA	–	ON	–	–
20 W	500 mA	–	–	ON	ON
20 W	550 mA	–	ON	–	ON
20 W	600 mA	–	ON	ON	–
20 W	700 mA	–	ON	ON	ON