VARIA 120°

verolight®



2 Dip-Schalter für
Leistungs- und Phasenwahl L1-L3



Schnelle Montage in allen
Standard-Profilschienen

PROFILSYSTEMLEUCHTE ALS ERSATZ FÜR LEUCHTSTOFFLAMPEN

- SCHNELLE MONTAGE MIT EINEM KLICK UND OHNE TOOLS
- QUALITÄTSKOMPONENTEN (TRIDONIC VORSCHALTGERÄT)
- PASST IN ALLEN HANDELSÜBLICHEN PROFILSCHIENEN (SIEHE BEIBLATT *LISTE KANALSYSTEM*)
- 7 LEISTUNGSSTUFEN VIA DIP-SCHALTER FREI WÄHLBAR
- LEITER L1, L2, L3 VIA DIP-SCHALTER FREI WÄHLBAR
- DURCHGANGSVERDRAHTUNG

5 JAHRE GARANTIE

verolight®

Technische Daten

Leistung	20-68 W
Lichtfarbe	4000 K
Lichtstrom	2947-9734 lm
Lichtausbeute	147-143 lm/W
CRI (Ra)	>80
UGR	>25
Abstrahlwinkel	120°
Schutzart	IP 20 / IK 02
Umgebungstemperatur	-20 ~ 45°C
Spannung	AC 230 V
Dimmfunktion	On-Off oder DALI
Lebensdauer	50.000 h
Gehäusefarbe	weiss

Lichtverteilungskurve

120°

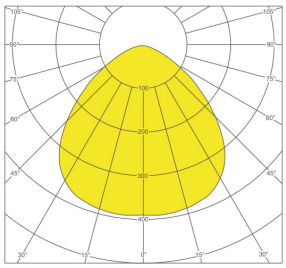

Masse

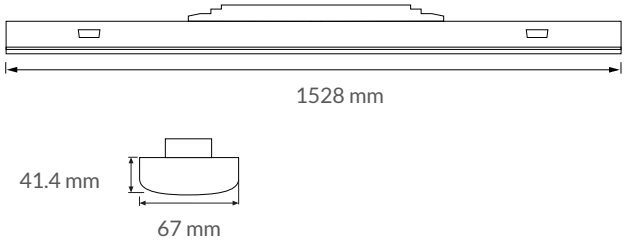

Anzahl Leuchten pro Leitungsschutzschalter

B10	B13	B16	B20	C10	C13	C16	C20
13	17	21	27	21	28	35	45

Artikel-Nr. ON-Off Tridonic		Gehäusefarbe
92.VART1528W.40.120		weiss
92.VART1528W.40.120.EL	NOT	weiss

Artikel-Nr. DALI		Gehäusefarbe
92.VAR1528W.40.120.DA		weiss
92.VAR1528W.40.120.DA.EL	NOT	weiss

Zubehör Artikel-Nr. On-Off	Bezeichnung
92.VARVL1600.00	Verbindungsleitung 1600 mm
92.VARVL3200.00	Verbindungsleitung 3200 mm
92.VARAL8300.ON	Anschlussleitung 300 mm
92.VARABL150.00	Abgangsleitung 150 mm

Zubehör Artikel-Nr. DALI	Bezeichnung
92.VARVL1600.DA	Verbindungsleitung 1600 mm
92.VARVL3200.DA	Verbindungsleitung 3200 mm
92.VARAL8150.DA	Anschlussleitung 150 mm
92.VARABL150.DA	Abgangsleitung 150 mm

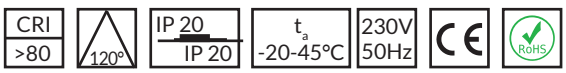

AGB

Allgemeine Hinweise

- Die Hinweise der Montage- und Betriebsanleitung sind vor der ersten Inbetriebnahme zu beachten!
- Bei fehlerhafter Installation erlischt der Garantieanspruch!
- Wartung oder Reparaturen an der Leuchte sind nur durch die Verolight AG oder einen autorisierten Service-Partner durchzuführen!

Alle Angaben ohne Gewähr. Technische Änderungen beruhen auf der permanenten Weiterentwicklung unserer Produkte und können daher, ohne vorherige Ankündigung, von den Angaben abweichen. Fotos und Bilder verstehen sich als Beispielbilder.

Sicherheitshinweise

- Die Installation darf nur durch Elektrofachkräfte erfolgen.
- Das Gerät ist bestimmungsgemäss und nur in einwandfreiem, unbeschädigtem Zustand zu betreiben.
- Für die Installation und den Betrieb des Geräts sind die nationalen Sicherheits- und Unfallverhütungsvorschriften zu beachten.

Entsorgungshinweise

- Die Leuchte kann an den Händler zurückgegeben werden oder ist gemäss den nationalen Bestimmungen zu entsorgen.

Stand 29.09.2026